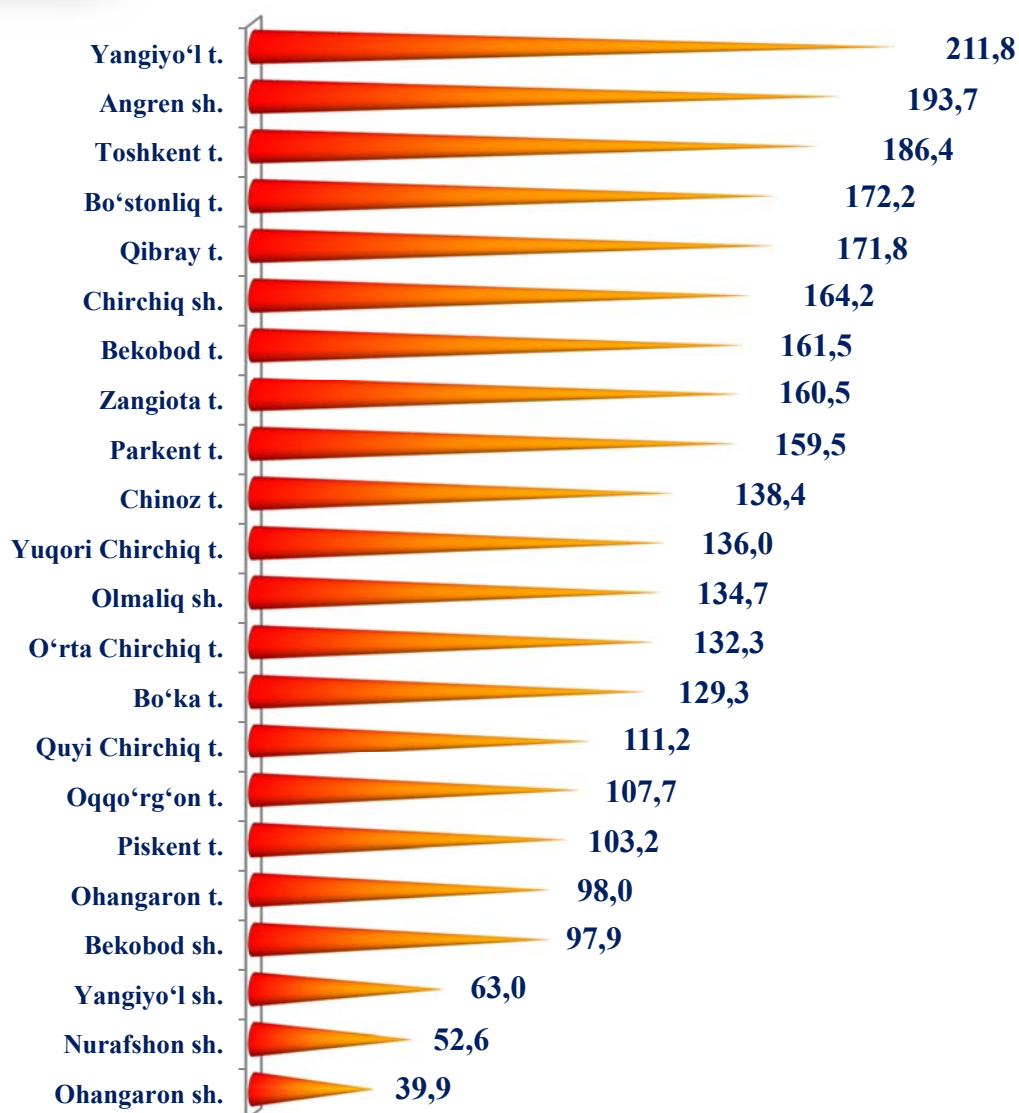



Dastlabki ma'lumotlarga ko'ra, 2021- yilning 1- oktabr holatiga viloyatda doimiy aholi soni 2925,8 ming kishini tashkil qildi va yil boshidan 50,1 ming kishiga yoki 1,7 %ga kamaydi (viloyat hududidagi ayrim mahallalar Toshkent shahriga o'tgani hisobiga). Shundan, 1459,7 ming kishi - shahar joylarida (jami aholi sonining 49,9 %) va 1466,1 ming kishi - qishloq joylarida (50,1 %) istiqomat qiladi.

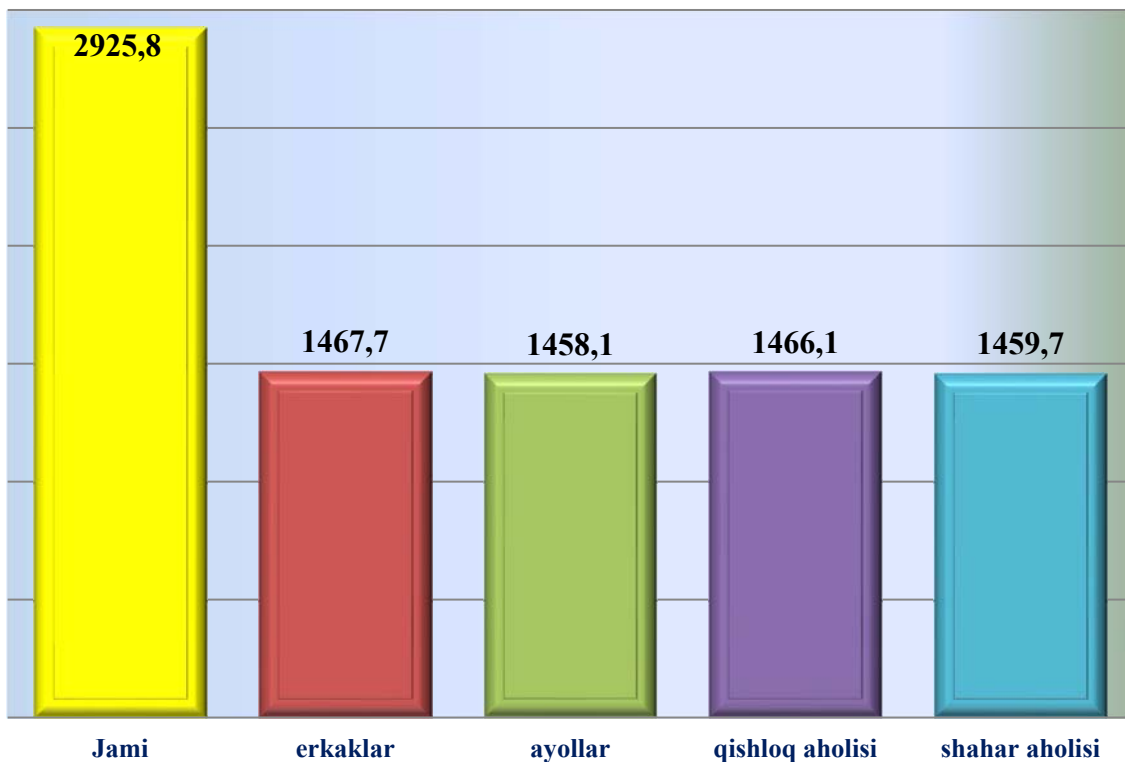


Hududlar kesimida doimiy aholi soni, ming kishi (2021- yilning 1- oktabr holatiga)

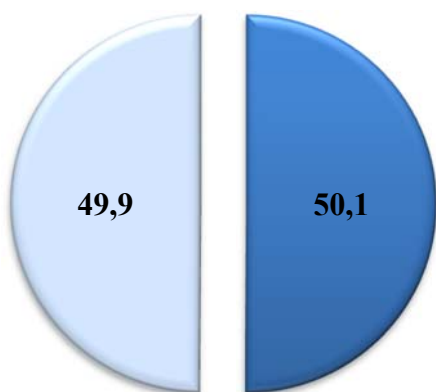




Toshkent viloyatining doimiy aholi soni erkak va ayol, shahar va qishloq kesimida, ming kishi (2021- yilning 1- oktabr holatiga)

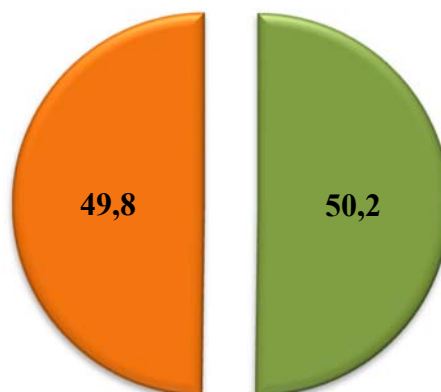


Doimiy aholi soni shahar, qishloq kesimida (%da)



■ qishloq aholisi ■ shahar aholisi

Doimiy aholi soni erkak, ayol kesimida (%da)



■ erkak ■ ayol



Toshkent viloyatining hududlari bo'yicha doimiy aholi sonining shahar va qishloq kesimida taqsimlanishi (2021- yil 1- oktabr holatiga ko'ra)

Hudud nomi	Doimiy aholi soni, ming kishi			Doimiy aholi sonini mos davrga nisbatan o'sish sur'ati, %da		
	jami	shu jumladan:		jami	shu jumladan:	
		shahar	qishloq		shahar	qishloq
Viloyat bo'yicha:	2925,8	1459,7	1466,1	98,2	99,8	96,8
<i>shaharlar:</i>						
Nurafshon	52,6	52,6	x	107,4	107,4	x
Olmaliq	134,7	134,7	x	101,6	101,6	x
Angren	193,7	193,7	x	101,7	101,7	x
Bekobod	97,9	97,9	x	101,2	101,2	x
Chirchiq	164,2	164,2	x	101,8	101,8	x
Ohangaron	39,9	39,9	x	103,2	103,2	x
Yangiyo'l	63,0	63,0	x	102,8	102,9	x
<i>tumanlar:</i>						
Oqqo'rg'on	107,7	25,2	82,5	101,6	100,9	101,8
Ohangaron	98,0	15,0	83,0	101,4	99,5	101,7
Bekobod	161,5	28,9	132,6	101,7	99,2	102,2
Bo'stonliq	172,2	96,8	75,4	100,9	100,3	101,7
Bo'ka	129,3	24,1	105,2	101,8	100,8	102,0
Quyichirchiq	111,2	25,9	85,3	102,2	100,3	102,8
Zangiota	160,5	69,0	91,5	80,5	83,6	78,2
Yuqorichirchiq	136,0	24,1	111,9	98,8	102,0	98,2
Qibray	171,8	79,3	92,5	85,3	90,5	81,4
Parkent	159,5	75,9	83,6	101,9	100,9	102,8
Piskent	103,2	46,4	56,8	101,4	100,0	102,7
O'rta Chirchiq	132,3	16,3	116,0	87,0	99,4	85,5
Chinoz	138,4	65,8	72,6	102,1	100,6	103,6
Yangiyo'l	211,8	32,8	179,0	99,2	100,0	99,1
Toshkent	186,4	88,2	98,2	102,2	100,7	103,7



Toshkent viloyatining hududlari bo'yicha doimiy aholi sonining erkak va ayol kesimida taqsimlanishi (2021- yil 1- oktabr holatiga ko'ra)

Hudud nomi	Doimiy aholi soni, ming kishi			Doimiy aholi sonini mos davrga nisbatan o'sish sur'ati, %da		
	jami	shu jumladan:		jami	shu jumladan:	
		erkaklar	ayollar		erkaklar	ayollar
Viloyat bo'yicha:	2925,8	1467,7	1458,1	98,2	98,3	98,2
<i>shaharlar:</i>						
Nurafshon	52,6	26,2	26,4	107,4	107,4	107,4
Olmaliq	134,7	65,3	69,4	101,6	101,7	101,5
Angren	193,7	96,5	97,2	101,7	101,8	101,6
Bekobod	97,9	48,0	49,9	101,2	101,3	101,2
Chirchiq	164,2	80,9	83,3	101,8	102,0	101,7
Ohangaron	39,9	19,8	20,1	103,2	103,1	103,3
Yangiyo'l	63,0	30,6	32,4	102,8	102,9	102,9
<i>tumanlar:</i>						
Oqqo'rg'on	107,7	53,3	54,4	101,6	101,7	101,5
Ohangaron	98,0	49,7	48,3	101,4	101,5	101,2
Bekobod	161,5	81,8	79,7	101,7	101,8	101,5
Bo'stonliq	172,2	87,1	85,1	100,9	101,0	100,8
Bo'ka	129,3	65,6	63,7	101,8	101,9	101,6
Quyichirchiq	111,2	56,8	54,4	102,2	102,4	102,0
Zangiota	160,5	83,7	76,8	80,5	80,9	79,9
Yuqorichirchiq	136,0	68,0	68,0	98,8	98,7	99,0
Qibray	171,8	85,7	86,1	85,3	85,3	85,3
Parkent	159,5	80,8	78,7	101,9	102,0	101,7
Piskent	103,2	52,4	50,8	101,4	101,7	101,2
O'rta Chirchiq	132,3	66,0	66,3	87,0	87,1	87,0
Chinoz	138,4	69,5	68,9	102,1	102,0	102,3
Yangiyo'l	211,8	105,4	106,4	99,2	99,4	99,0
Toshkent	186,4	94,6	91,8	102,2	102,4	102,1

2020-2021 yillarning yanvar-sentabr oylarida aholining tabiiy harakati

Ko'rsatkich nomi	kishi			har 1000 kishiga	
	2020- y.	2021- y.	o'sish, kamayish	2020- y.	2021- y.
Tug'ilganlar	48673	54373	5700	22,0	25,0
O'lganlar	13537	14098	561	6,1	6,5
Nikohlar	16790	18313	1523	7,6	8,4
Ajralishlar	2074	3087	1013	0,9	1,4
Ko'chib kelganlar	19903	27675	7772	9,0	12,7
Ko'chib ketganlar	17960	34240	16280	8,1	15,7

Tug'ilish. 2021- yilning yanvar-sentabr oylarida viloyat bo'yicha 54373 bola tug'ilganligi qayd etilgan bo'lib, 2020- yilning shu davriga (48673 bola) nisbatan 5700 taga ko'paydi. Tug'ilish koeffitsiyenti 25,0 promilleni tashkil qildi va 2020- yilning shu davriga nisbatan (22,0 promille) 3,0 promillega ko'paydi.

Tug'ilish darajasining yuqori ko'payishi viloyatning O'rta Chirchiq tumanida (26,3 dan 30,5 promillega), Zangiota tumanida (22,8 dan 30,1 promillega), Qibray tumanida (21,0 dan 28,1 promillega), Yangiyo'l shahrida (19,2 dan 27,6 promillega), Chinoz tumanida (23,8 dan 26,8 promillega) kuzatildi.



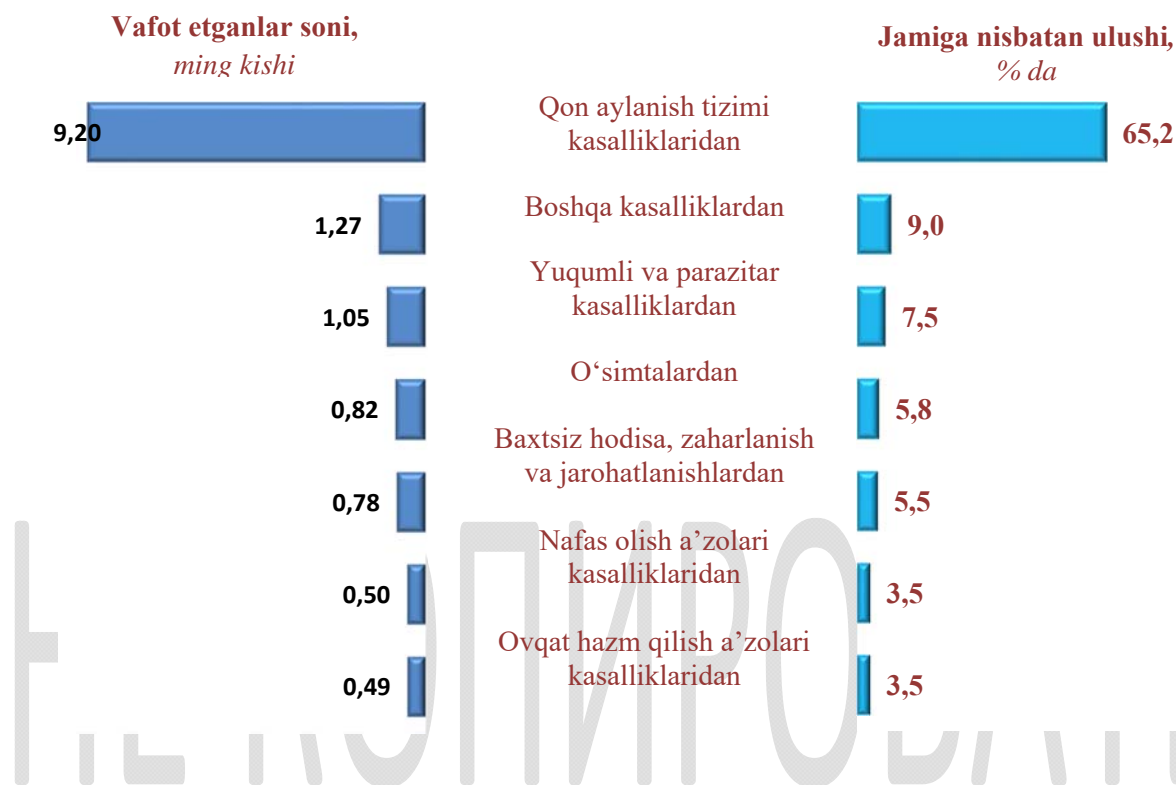
Toshkent viloyati bo'yicha tug'ilganlar soni, kishi (yanvar-sentabr)

Hudud nomi	2020- yil yanvar-sentabr	2021- yil yanvar-sentabr	2020- yil yanvar-sentabrga nisbatan % hisobida
Viloyat bo'yicha:	48673	54373	111,7
<i>shaharlar:</i>			
Nurafshon	601	816	135,8
Olmaliq	2262	2602	115,0
Angren	3005	3182	105,9
Bekobod	1406	1640	116,6
Chirchiq	1985	2145	108,1
Ohangaron	519	657	126,6
Yangiyo'l	876	1286	146,8
<i>tumanlar:</i>			
Oqqo'rg'on	1939	2075	107,0
Ohangaron	1651	1790	108,4
Bekobod	2675	3020	112,9
Bo'stonliq	2370	2602	109,8
Bo'ka	2228	2516	112,9
Quyichirchiq	1790	2062	115,2
Zangiota	3393	3627	106,9
Yuqorichirchiq	2264	2597	114,7
Qibray	3157	3580	113,4
Parkent	2796	3153	112,8
Piskent	1624	1829	112,6
O'rta Chirchiq	2964	3011	101,6
Chinoz	2402	2752	114,6
Yangiyo'l	3661	4047	110,5
Toshkent	3105	3384	109,0

Vafot etganlar. 2021- yilning yanvar-sentabr oylarida 14098 ta o'lim qayd etilgan bo'lib,

1000 aholiga nisbatan o'lim koeffitsiyenti 6,5 promilleni tashkil etdi.

Asosiy o'lim sabablari bo'yicha



2021- yilning yanvar – sentabr oylarida 475 ta 1 yoshgacha go'daklar o'limi qayd etilgan.

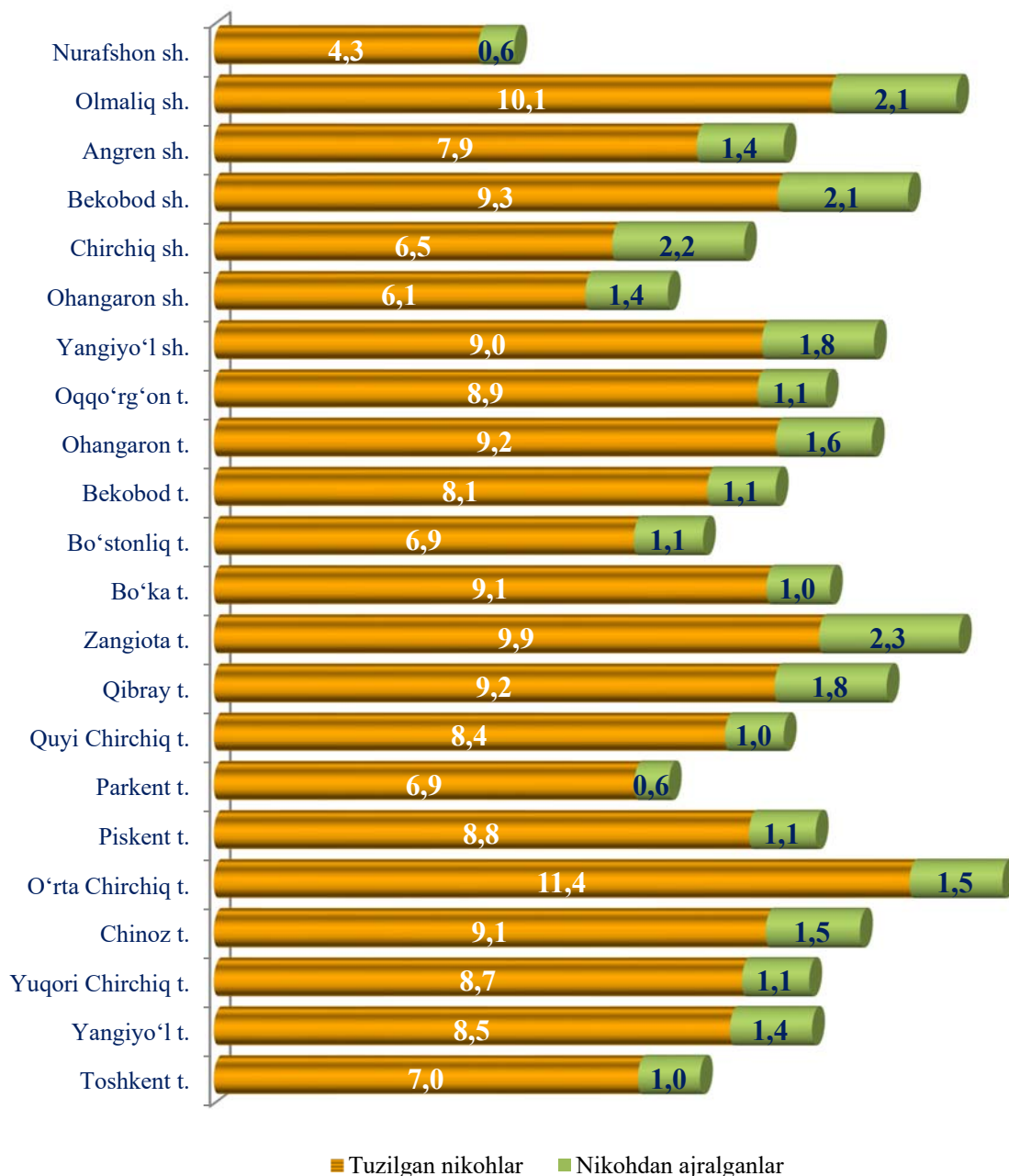
Asosiy o'lim sabablari bo'yicha 1 yoshgacha vafot etganlar

2021-yilning yanvar-sentabr oylarida Perinatal davrda yuzaga keladigan holatlardan 320 ta (jamiga nisbatan ulushi 67,4 %), boshqa kasalliklardan 74 ta (jamiga nisbatan ulushi 15,6 %), nafas olish kasalliklaridan 62 ta (jamiga nisbatan ulushi 13,1 %), baxtsiz hodisa, zaharlanish va jarohatlanishlardan 7 ta (jamiga nisbatan ulushi 1,5 %), yuqumli va parazitar kasalliklardan 6 ta (jamiga nisbatan ulushi 1,3 %), Tug'ma anomaliyalardan 5 ta (jamiga nisbatan ulushi 1,1 %), Ovqat hazm qilish tizimining kasalliklaridan 1 ta (jamiga nisbatan ulushi 0,2 %),

Nikohlar va ajralishlar. 2021- yilning yanvar-sentabr oylarida FHDYO organlarida 18313 ta nikohlar va 3087 ta ajralishlar ro'yxatga olindi. 1000 aholiga nisbatan 8,4 ta nikoh

(2020- yilning tegishli davrida – 7,6 ta) va 1,4 ta ajralishlar (2020- yilning tegishli davrida - 0,9 ta) to‘g‘ri keladi.

2021- yil yanvar-sentabr oylarida nikoh va ajrim koeffitsiyenti (har 1000 aholiga, promille)





Tuzilgan nikohlar soni (2021- yil yanvar-sentabr, birlikda)

Hudud nomi	2020- yil yanvar-sentabr	2021- yil yanvar-sentabr	2020- yil yanvar-sentabrga nisbatan % hisobida
Viloyat bo'yicha:	16790	18313	109,1
<i>shaharlar:</i>			
Nurafshon	244	169	69,3
Olmaliq	905	1016	112,3
Angren	1022	1142	111,7
Bekobod	583	675	115,8
Chirchiq	664	800	120,5
Ohangaron	186	180	96,8
Yangiyo'l	348	420	120,7
<i>tumanlar:</i>			
Oqqo'rg'on	565	715	126,5
Ohangaron	538	673	125,1
Bekobod	1053	973	92,4
Bo'stonliq	786	886	112,7
Bo'ka	820	872	106,3
Quyichirchiq	554	695	125,5
Zangiota	1064	1197	112,5
Yuqorichirchiq	675	872	129,2
Qibray	1160	1174	101,2
Parkent	863	819	94,9
Piskent	629	675	107,3
O'rta Chirchiq	1010	1129	111,8
Chinoz	872	931	106,8
Yangiyo'l	1165	1337	114,8
Toshkent	1084	963	88,8



Nikohdan ajralganlar soni (2021- yil yanvar-sentabr, birlikda)

Hudud nomi	2020- yil yanvar-sentabr	2021- yil yanvar-sentabr	2020- yil yanvar-sentabrga nisbatan % hisobida
Viloyat bo'yicha:	2074	3087	148,8
<i>shaharlar:</i>			
Nurafshon	35	23	65,7
Olmaliq	127	207	163,0
Angren	123	206	167,5
Bekobod	93	156	167,7
Chirchiq	173	265	153,2
Ohangaron	42	40	95,2
Yangiyo'l	49	86	175,5
<i>tumanlar:</i>			
Oqqo'rg'on	68	90	132,4
Ohangaron	46	115	250,0
Bekobod	87	135	155,2
Bo'stonliq	109	146	133,9
Bo'ka	67	100	149,3
Quyichirchiq	84	80	95,2
Zangiota	107	277	258,9
Yuqorichirchiq	134	111	82,8
Qibray	201	235	116,9
Parkent	93	67	72,0
Piskent	35	84	240,0
O'rta Chirchiq	82	151	184,1
Chinoz	87	159	182,8
Yangiyo'l	139	213	153,2
Toshkent	93	141	151,6

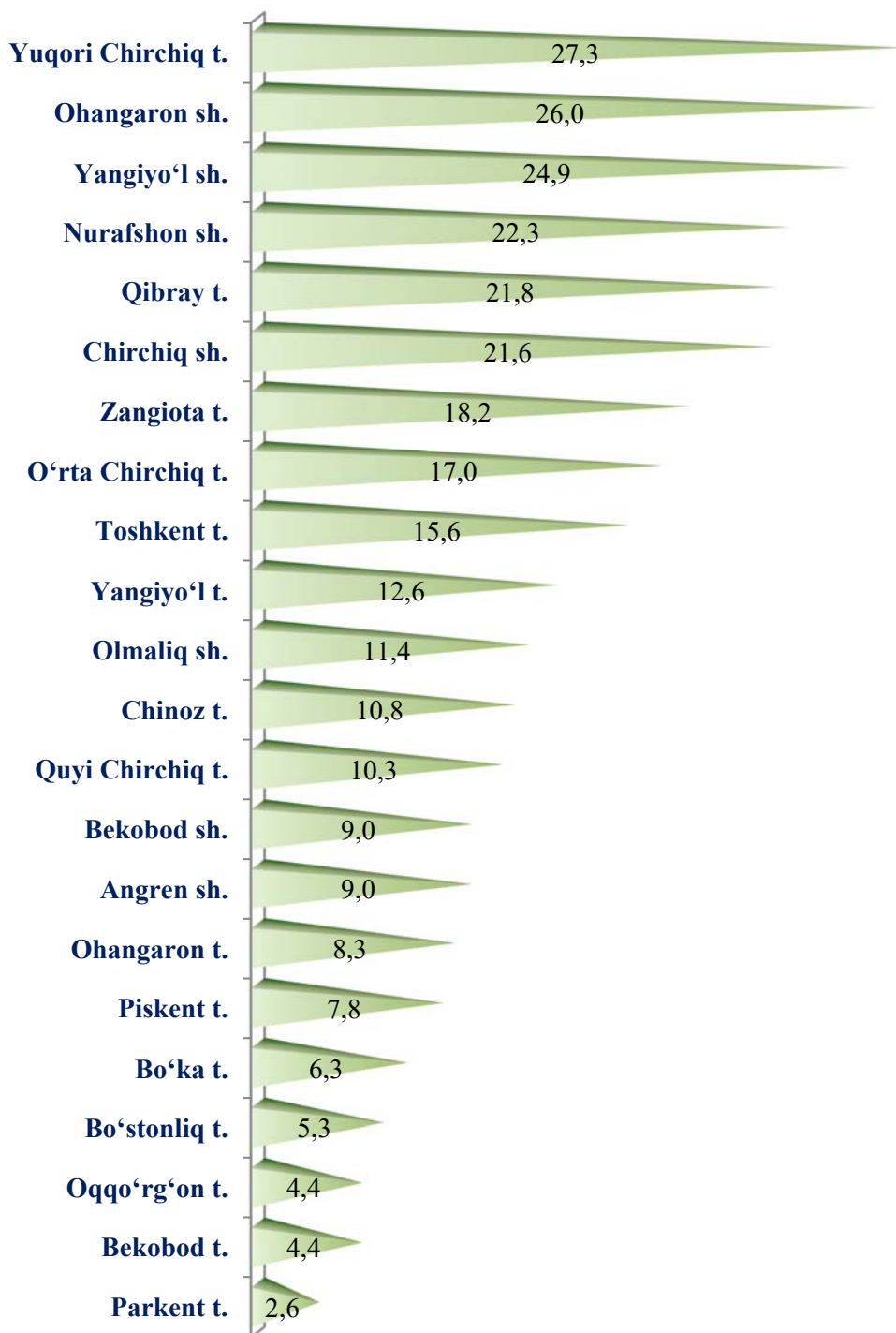
Migratsiya. 2021- yilning yanvar-sentabr oylarida viloyat bo'yicha ko'chib kelganlar soni 27675 kishini, shu davr mobaynida ko'chib ketganlar soni esa 34240 kishini tashkil qildi.



Aholi migratsiyasi (2021- yil yanvar-sentabr, kishi)

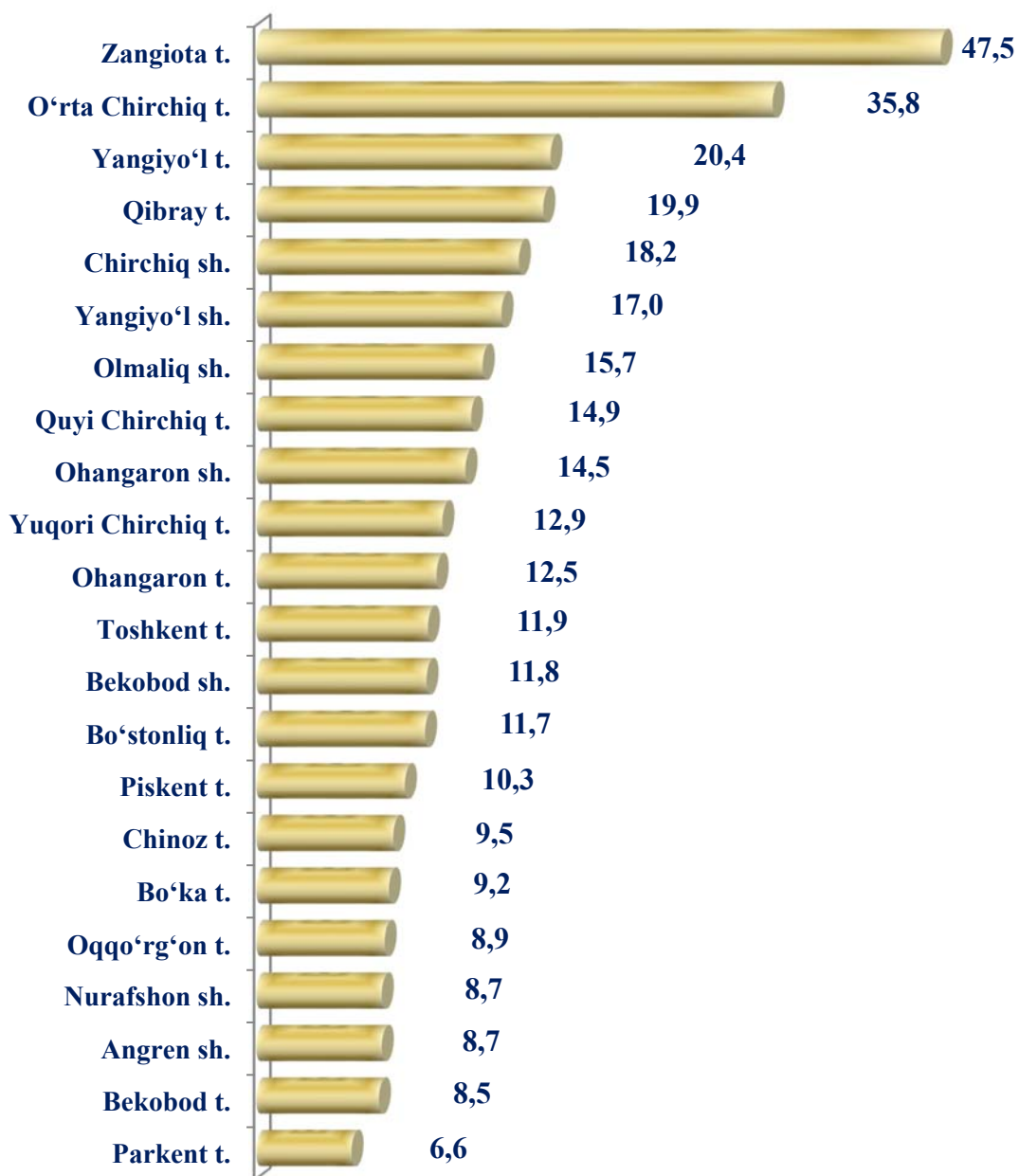
Hudud nomi	Kelganlar		Ketganlar		Migratsiya saldosı	
	2020- y.	2021- y.	2020- y.	2021- y.	2020- y.	2021- y.
Viloyat bo'ycha:	19903	27675	17960	34240	-1943	6565
<i>shaharlar:</i>						
Nurafshon	123	867	243	338	120	-529
Olmaliq	843	1144	857	1577	14	433
Angren	791	1291	771	1250	-20	-41
Bekobod	285	658	375	858	90	200
Chirchiq	4452	2637	1449	2224	-3003	-413
Ohangaron	637	766	137	428	-500	-338
Yangiyo'l	679	1160	285	793	-394	-367
<i>tumanlar:</i>						
Oqqo'rg'on	173	351	657	714	484	363
Ohangaron	407	602	581	914	174	312
Bekobod	222	524	696	1021	474	497
Bo'stonliq	788	682	686	1505	-102	823
Bo'ka	202	603	478	888	276	285
Quyı Chirchiq	288	850	578	1231	290	381
Zangiota	2168	2188	2445	5715	277	3527
Yuqori Chirchiq	1562	2742	869	1295	-693	-1447
Qibray	1260	2773	2405	2538	1145	-235
Parkent	158	305	573	778	415	473
Piskent	325	596	484	789	159	193
O'rta Chirchiq	1369	1681	932	3540	-437	1859
Chinoz	608	1111	535	975	-73	-136
Yangiyo'l	1758	1983	954	3222	-804	1239
Toshkent	805	2161	970	1647	165	-514

2021- yil yanvar-sentabr oylarida ko'chib kelganlar koeffitsiyenti (har 1000 aholiga, promille)



b

2021- yil yanvar-sentabr oylarida ko'chib ketganlar koeffitsiyenti (har 1000 aholiga, promille)



Demografiya va mehnat
statistikasi bo'limi
Tel: (71) 202-86-78